

Metti la tua pagina esercente tra i preferiti, quando un ciclista ti raggiungerà sarai più veloce.

(versione per smartphone)

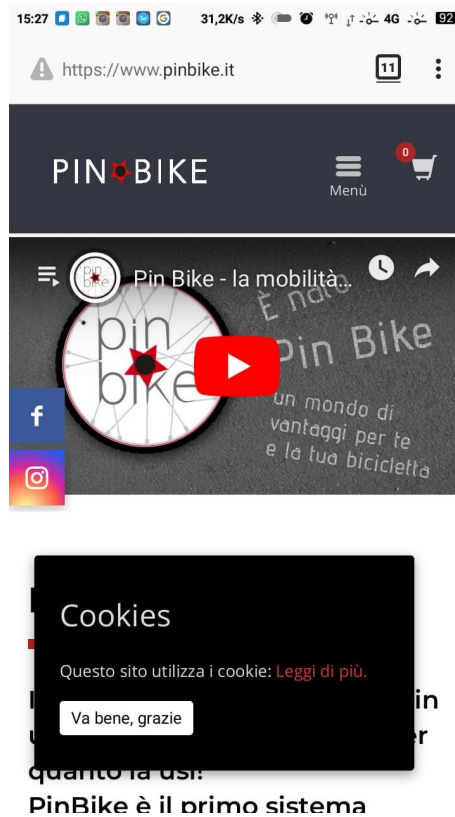


FIREFOX



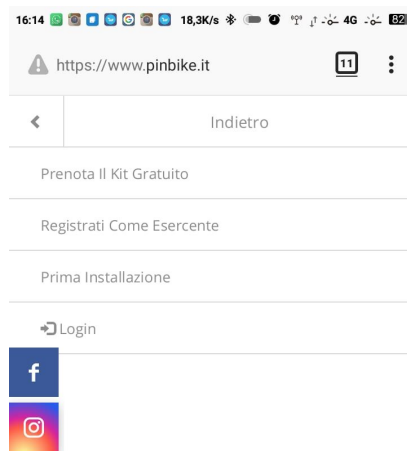
CROME

1. Cerca il sito WWW.PINBIKE.IT con il browser del tuo smartphone che usi di solito. Si aprirà una pagina come l'immagine a destra.
2. Premi il tasto **“Menù”** con le tre linee, lo trovi in alto a destra.



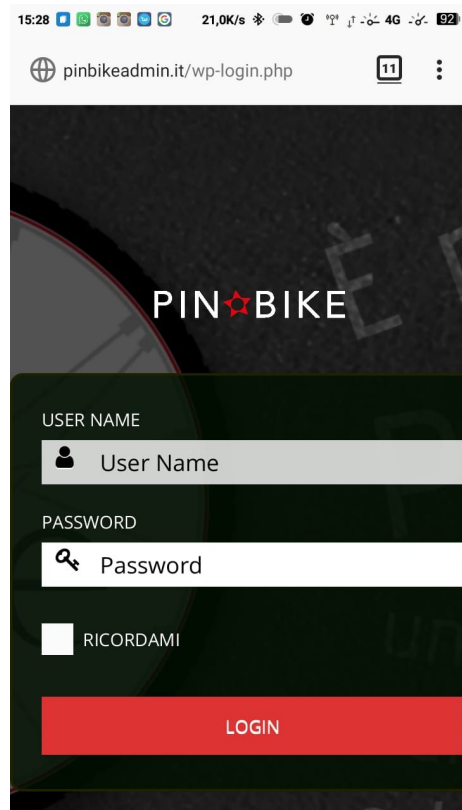
IDEM

3. Si aprirà una pagina come l'immagine accanto.
4. Seleziona la scritta **“Login”**



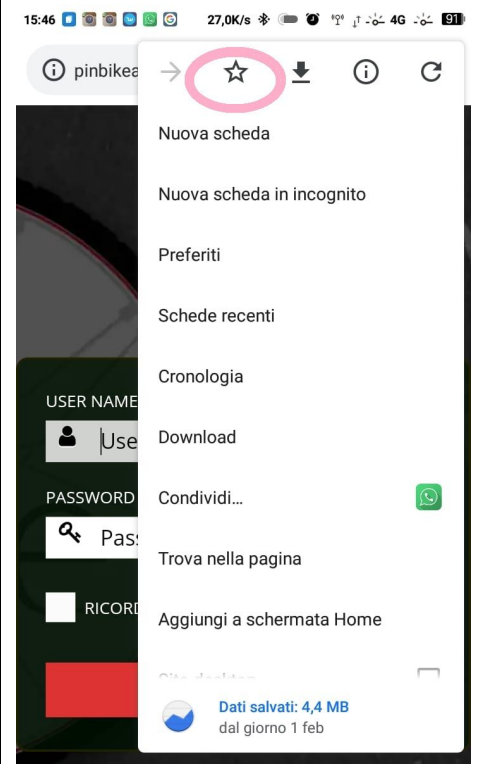
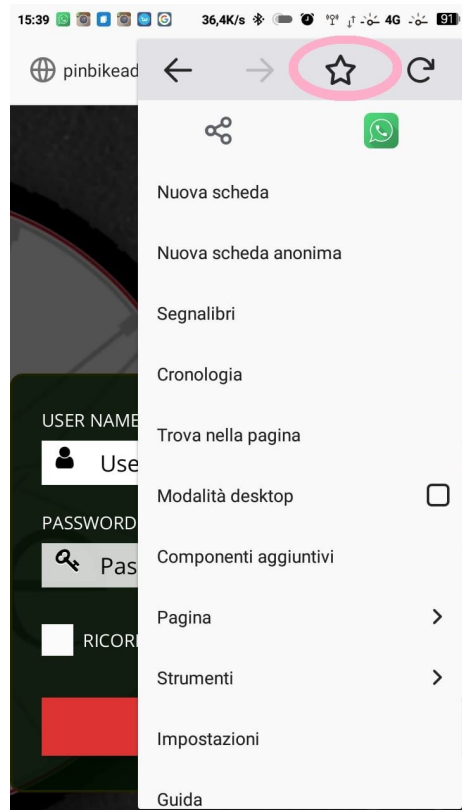
IDEM

5. Si aprirà una pagina come l'immagine in tabella, adesso premi i tre puntini che trovi in alto a destra.

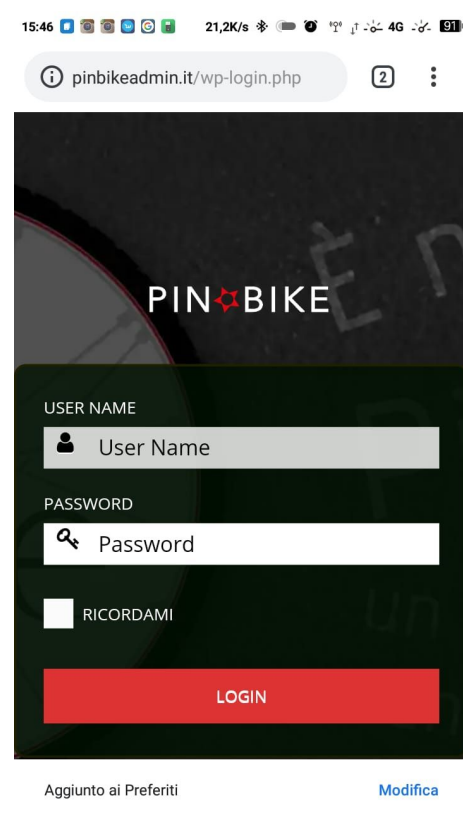
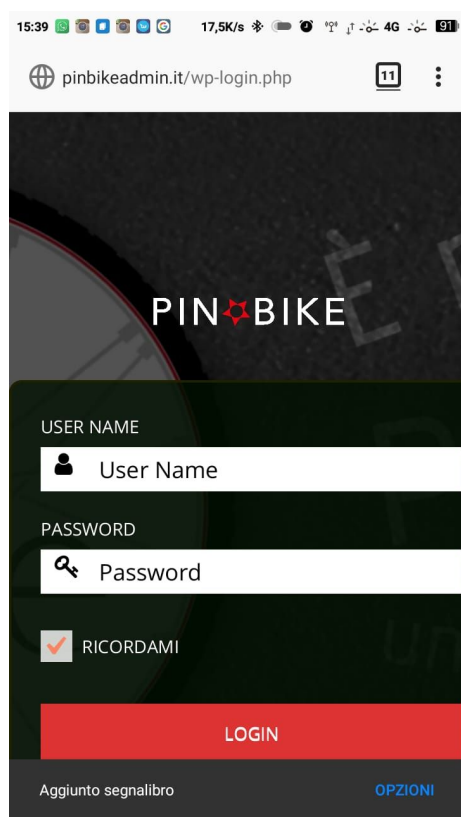


IDEM

6. Si aprirà una finestra, premi la stella che ho cerchiato in rosa.

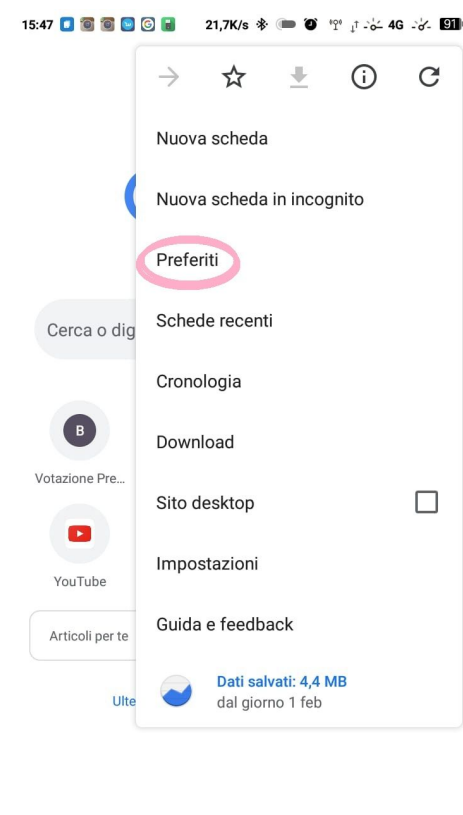
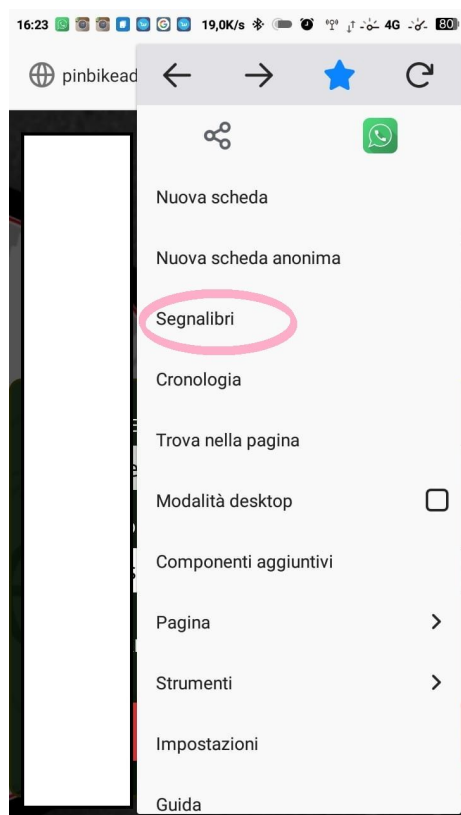


7. Ottimo! Adesso il portale è tra i preferiti o i segnalibri a seconda del browser che hai usato.
8. Inserisci mail e password nei campi appositi.
9. Clicca nel quadrato accanto la scritta RICORDAMI, deve comparire la spunta.
10. Premi il tasto LOGIN.
11. ADESSO PUOI APRIRE LA TUA PAGINA VELOCEMENTE

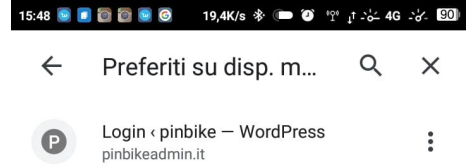
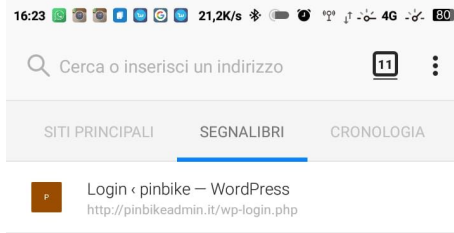


Adesso quando un ciclista ti raggiunge puoi aprire la pagina in pochi semplici passaggi.

1. Apri il tuo browser, premi i tre puntini che trovi in alto a destra, si aprirà una schermata come questa accanto, premi la scritta che ho cerchiato in rosa.



2. Nella schermata che ti si apre premi sul collegamento: Login - pinbike...



3. Se lascerai sempre la spunta sulla scritta RICORDAMI ti basterà premere LOGIN per collegarti perché i campi saranno sempre completati.

